


久光製薬株式会社

Hisamitsu®



ノルspan® テープ 5mg  
10mg  
20mg

包装袋ホルダー

お名前

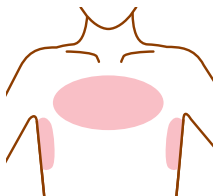
## ● ノルспан®テープ 包装袋ホルダーの使い方 ●

ノルспан®テープの包装袋を左下のポケットに入れて、保管、ご使用ください。

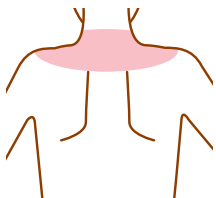
### 貼付部位

前胸部、側胸部、上背部、上腕外部に貼付して使用します。(膝や腰に貼付しないでください。)

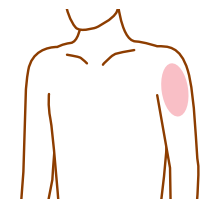
前胸部、側胸部



上背部



上腕外部



貼った日時を下に記録し、  
貼り替え曜日を忘れないようにしましょう。

#### 貼った日時

月	日	曜日	時
---	---	----	---

貼り替えは1週間ごとです。  
貼った日の曜日を、○で囲んでください。  
ノルспан®テープを、毎週

日	月	火	水	木	金	土	曜日に、 貼り替えます。
---	---	---	---	---	---	---	-----------------

#### 使用・保管・廃棄に関する注意

- 患者さん本人以外は絶対に使用しないでください。
- 他人や家族に譲ってはいけません。
- テープが他の人に誤って貼り付かないように注意してください。
- 未使用のテープは包装袋を開けずに保管してください。
- 直射日光を避けて、30℃を超えない場所に保管してください。
- お子様やペットがさわれない場所に保管・廃棄してください。
- 使用済みのテープは、粘着面を内側にしてふたつ折りにたたんだ後、捨ててください。
- 必ず担当の医師または薬剤師の指示に従って、使用してください。